

Redi støttemur

1. PRODUKTBEKRIVELSE:

Redi støttemur er store blokker støpt i betong beregnet for plassering ved hjelp av løfteutstyr. Mursystemet dekker de fleste behov vedrørende styrke og krav, så lenge muren blir satt opp etter anbefalte arbeidsbeskrivelser. Redi støttemur er et unikt system der en har mulighet til å sette opp mur hurtig. Hver enhet i systemet har innstøpt løfteanker. Løfteankeret brukes til å løfte stein på plass på mur. I systemet finnes steiner for å sette opp ensidig mur, tosidig mur, trappetrinn, topplater, portstolpe og blomsterurne.

Hver normalstein tilsvarer 0,53m² med mur, noe som fører til en svært effektiv muring.


2. SYNLIG FASADE:

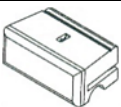

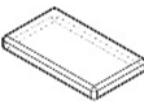


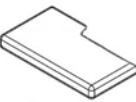
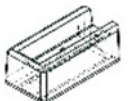
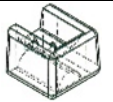

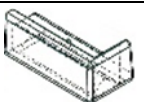


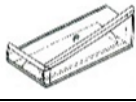
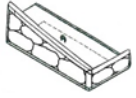
Redi støttemur leveres i to ulike fasader:

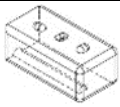













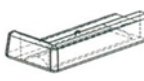
1. Redi exclusive har front formet som seks mindre huggede natursteiner i gråmix farge.
2. Redi classic har front formet som en hel hugget naturstein i grå farge.


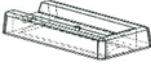




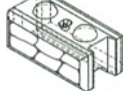
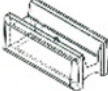

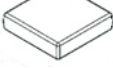

Begge fasadene har flere ulike strukturer pr produksjonsserie. Det vil si at steinene har små variasjoner i utseende for å oppnå en naturlig fasade.

3. TEKNISKE DATA:

Art nr:	Nobb nr:	Fasade	Bilde:	Produkt:	Mål cm: (LxH)+ D	Vekt/stk:
701	48052158	Exclusive		Bunn liten	117x45,7	± 840 kilo
726	48058534	Classic		Dybde= 71		
700	48052132	Exclusive		Normal liten	117x45,7	± 770 kilo
725	48053812	Classic		Dybde= 71		
840	53533824	Exclusive		Normal liten med hull for elektrisitet	117x45,7	± 770 kilo
841	5353832	Classic		Dybde= 71		
703	48052283	Exclusive		Halv liten	58,5x45,7	± 365 kilo
728	48058553	Classic		Dybde= 71		
704	48052321	Exclusive		Topp liten	117x45,7	± 575 kilo
729	48058564	Classic		Dybde= 71		
751	48058636	Exclusive		Topp halv liten	58,5x45,7	± 285 kilo
724	48649398	Classic		Dybde= 71		
831	53559815	Exclusive		Topp liten	117x45,7	± 610 kilo
830	51749634	Classic		med forlenget flate	Dybde= 71	

Art nr:	Nobb nr:	Fasade	Bilde:	Produkt:	Mål cm: (LxH)+ D	Vekt/stk:
702	48052200	Exclusive		Topp flat	117x45,7	± 750 kilo
727	48058545	Classic		til topplate	Dybde= 71	
790	48651846	Exclusive		Topplate normal	117x15,2	± 315 kilo
792	48651903	Classic		Dybde= 72,4		
716	50742485	Exclusive		Topplate hel ende	120x15,2	± 325 kilo
771	48651415	Classic		Dybde= 72,4		
791	48651884	Exclusive		Topplate halv ende	63,5x15,2	± 155 kilo
793	48651922	Classic		Dybde= 72,4		
780		Exclusive		Topplate hjørne venstre	123x15,2	± 315 kilo
782		Classic		Dybde= 72,4		
781		Exclusive		Topplate hjørne høyre	123x15,2	± 315 kilo
783		Classic		Dybde= 72,4		
758	49203961	Exclusive		Tosidig topp hel ende/hjørne	117x45,7	± 570 kilo
778	48651706	Classic		Dybde= 61		
759	49203980	Exclusive		Tosidig topp halv ende/hjørne	58,5x45,7	± 300 kilo
779	48651714	Classic		Dybde= 61		
800	48651986	Exclusive		Hel ende/hjørne venstre med utsparing	117x45,7	± 525 kilo
810	48652032	Classic		Dybde= 61		
801	48651994	Exclusive		Hel ende/hjørne høyre med utsparing	117x45,7	± 525 kilo
811	48652043	Classic		Dybde= 61		
802	48652013	Exclusive		Halv ende/hjørne venstre med utsparing	117x45,7	± 260 kilo
812	48652058	Classic		Dybde= 61		
803	48652024	Exclusive		Halv ende/hjørne høyre med utsparing	117x45,7	± 260 kilo
813	48652081	Classic		Dybde= 61		
822	53533805	Exclusive		Hel ende skrå venstre	117x45,7	± 400 kilo
820	51749615	Classic		Dybde= 61		
823	53533813	Exclusive		Hel ende skrå høyre	117x45,7	± 400 kilo
821	51749626	Classic		Dybde= 61		

Art nr:	Nobb nr:	Fasade	Bilde:	Produkt:	Mål cm: (LxH)+ D	Vekt/stk:
752	48650204	Exclusive		Tosidig hel	117x45,7	± 740 kilo
772	48651426	Classic		ende/hjørne	Dybde= 61	
756	48650261	Exclusive		Tosidig halv	58,5x45,7	± 340 kilo
776	48651680	Classic		ende/hjørne	Dybde= 61	
711	48052438	Exclusive		Bunn medium	117x45,7	± 1190 kilo
736	48058583	Classic			Dybde= 103	
710	48052355	Exclusive		Normal medium	117x45,7	± 1120 kilo
735	48058572	Classic			Dybde= 103	
712	48052480	Exclusive		Halv Medium	58,5x45,7	± 495 kilo
737	48058598	Classic			Dybde= 103	
721	48053577	Exclusive		Bunn stor	117x45,7	± 1630 kilo
746	48058617	Classic			Dybde= 152	
720	48053558	Exclusive		Normal stor	117x45,7	± 1580 kilo
745	48058602	Classic			Dybde= 152	
814	49203912	Exclusive		Utjevningsstein	117x45,7	± 1000 kilo
815	49203957	Classic		Medium	Dybde= 103	
748	48650136	Exclusive		Utjevningsstein	108x45,7	± 715 kilo
799	48651975	Classic		Liten	Dybde= 71	
718	49203840	Exclusive		Utjevningsstein	108x45,7	± 515 kilo
722	48649315	Classic		Topp liten	Dybde= 71	
835	53531603	Exclusive		Tilpasningsstein	117x45,7	± 600 kilo
836	53531622	Classic		venstre	Dybde= 71	
837	53531618	Exclusive		Tilpasningsstein	117x45,7	± 600 kilo
838	53531637	Classic		høyre	Dybde= 71	
742	50742557	Exclusive		Gradestein Bunn	117x45,7	± 830 kilo
744	50742576	Classic			Dybde= 71	
741	50742542	Exclusive		Gradestein normal	117x45,7	± 760 kilo
743	50742561	Classic			Dybde= 71	
755	48650242	Exclusive		Avtrappingstein	117x22,8	± 260 kilo
775	48651676	Classic		venstre	Dybde= 71	

Art nr:	Nobb nr:	Fasade	Bilde:	Produkt:	Mål cm: (LxH)+ D	Vekt/stk:
747	49203866	Exclusive		Avtrappingstein høyre	117x22,8	± 260 kilo
723	48649353	Classic		Dybde= 71		
842	53532144	Exclusive		Avtrappingstein	117x22,8	± 300 kilo
843	53533215	Classic		hel ende-utsparing	Dybde= 71	
844	53533200	Exclusive		Avtrappingsstein	117x22,8	± 350 kilo
845	53533983	Classic		normal ende	Dybde= 71	
713	49203885	Exclusive		Plantestein	117x45,7	± 966 kilo
738	49203923	Classic		normal medium	Dybde= 103	
714	49203893	Exclusive		Plantestein	58,5x45,7	± 480 kilo
739	49203938	Classic		halv medium	Dybde= 103	
715	49203904	Exclusive		Forankringsstein	117x45,7	± 1070 kilo
740	49203942	Classic		Medium	Dybde= 103	
750	48058621	Exclusive		Tosidig normal/ sving/utjevning.	117x45,7	± 740 kilo
770	48651396	Classic		Dybde= 61		
757	48651256	Exclusive		Tosidig Topp med utsparing	117x45,7	± 580 kilo
777	48651695	Classic		Dybde= 61		
795	48651941	Exclusive		Portstolpe element	61x45,7	± 400 kilo
				Dybde= 61		
796	48651956	Exclusive		Portstolpe plate	71x15,2	± 170 kilo
				Dybde= 71		
129	53531592	Exclusive		Redi blomsterurne	61x45,7	± 220 kilo
				Dybde= 61		

4. LEGGEANVISNING:

Se egen brosjyre; Produktkatalog Redi Støttemur.

Evt. Design Resource Manual fra Redi Rock.

www.aasbetong.no



ET UTEMILJØ Å VÆRE STOLT AV!

NO 986 739 874 MVA

Telefon: 712 66 040, E-post: post@asbetong.no

www.aasbetong.no